






—  
jim  
neumática





jim



### Características Generales

- ▶ Monocasco en homopolímero de alto impacto.
- ▶ Estructura de caño fija cromada / Estructura con patas de madera torneada.
- ▶ Colores disponibles: negro, blanco, gris, chocolate, verde, aqua, azul, rojo, naranja, lila, lima y amarillo
- ▶ Opcionales: Estructura fija gris texturada / Regulación neumática de altura de asiento.



Modelo **JIM**

- ▶ Estructura fija.
- ▶ Peso: 5.38 kg.
- ▶ Volumen: 0.566 m<sup>3</sup> (Apilable x 5u.)



Modelo **JIM WOOD**

- ▶ Estructura fija.
- ▶ Peso: 5.80 kg.
- ▶ Volumen: 0.245 m<sup>3</sup>



Modelo **JIM NEUMÁTICA**

- ▶ Regulación neumática.
- ▶ Peso: 9.78 kg.
- ▶ Volumen: 0.199 m<sup>3</sup>

