



—  
bastone  
901





# bastone

Ejecutivo



—  
bastone  
900




## Características Generales

- ▶ Tapizado exclusivamente en Aymara blanco, negro o rojo.
- ▶ Espuma de alta densidad.
- ▶ Base y apoyabrazos cromados.
- ▶ Sistema basculante con múltiples posiciones de bloqueo.
- ▶ Regulación neumática de altura del asiento.



Modelo **BASTONE 900**

- ▶ Reg. neumática
- ▶ Peso: 21.01 kg.
- ▶ Volumen: 0.240 m<sup>3</sup>



Modelo **BASTONE 901**

- ▶ Reg. neumática
- ▶ Peso: 23.06 kg.
- ▶ Volumen: 0.3281 m<sup>3</sup>

