






—
bari
neumático





bari



Características Generales

- ▶ Cascos de madera multilaminada.
- ▶ Espuma de alta densidad.
- ▶ Respaldos tapizados en simil cuero.
- ▶ Módulos de 2,3 y 4 puestos de asientos y mesas combinables.
- ▶ Versión TANDEM (Ver pág. xx).
- ▶ Opcionales: Regulación neumática de altura del asiento.



Modelo **BARI**

- ▶ Estructura fija.
- ▶ Peso: 14.45 kg.
- ▶ Volumen: 0.328 m³



Modelo **BARI WOOD**

- ▶ Estructura fija.
- ▶ Peso: 17.06 kg.
- ▶ Volumen: 0.328 m³



Modelo **BARI NEUMÁTICO**

- ▶ Sistema a gas.
- ▶ Peso: 17.06 kg.
- ▶ Volumen: 0.328 m³

