

1 Ajuste de Altura Height Adjustment

Para bajar el asiento, levante la palanca ubicada debajo del asiento, la cual se encuentra a su derecha mientras permanece sentado. Para elevar el asiento, levántese de la silla y tire la palanca hacia arriba.

To lower the seat, lift the lever that is under the seat to your right while seated. To raise the seat, remove weight from seat and lift lever.



2 Ajuste de Respaldo Back adjustment




TRABA DEL RESPALDO

Para trabar el respaldo de la silla en diferentes posiciones, reclínese a la posición deseada y luego tire hacia arriba la palanca ubicada debajo del asiento a la derecha. Para destrabar el respaldo, presione la misma palanca hacia abajo y vuelva a la posición vertical o a la que prefiera.

BACK LOCKER

To lock your chair back in different positions, recline to the position required then click up the lever on the right of the seat. To unlock back, click the same lever down and return to the upright or other position required.



TENSIÓN DEL RESPALDO

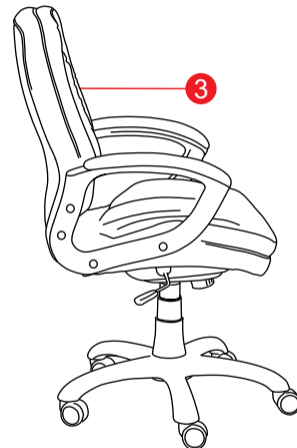
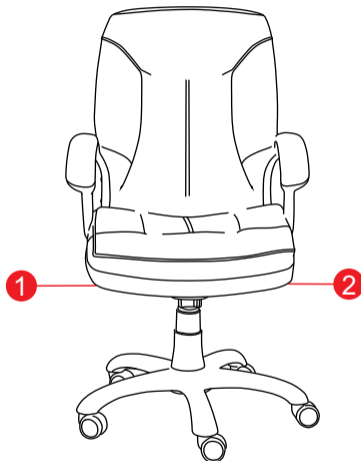
Para quitar tensión al respaldo, gire el botón de tensión ubicado directamente debajo del asiento, en el sentido de las agujas del reloj. Para dar tensión al respaldo, gire el botón de tensión en sentido contrario de las agujas del reloj.

NOTA: No afloje este botón demasiado ya que puede salir de lugar y no funcionar correctamente.

BACK TENSION

To de-tension the back, loosen by turning the tension button under the seat clockwise. To tighten back tension, turn the tension button anticlockwise.

NOTE: Do not loosen the button too much as it could come off and work incorrectly.



3 Función de reclinar Reclining function

Este sillón ejecutivo presenta resistencia y durabilidad para toda la vida. Su principal característica es la inclinación del respaldo, se adapta automáticamente a la posición del usuario.

This executive chair presents resistance and durability for a life time. Amongst its many functions is the reclining of the back - it simply moves with the user.



4 Cómo sentarse en Imperia Baja How to sit in Imperia Baja

Imperia Baja tiene la más acolchada comodidad entre sillas ejecutivas bajas. Si desea bloquear en 90° o inclinación libre, coloque su espalda bien en la silla, y ¡Encontrará comodidad como en ninguna otra!

Imperia Baja has the most padded comfort amongst low back executive chairs. Whether you wish to block in 90° or free recline, by placing your entire back well into the chair, you will find comfort like no other!



Garantía **novec**

Este producto cuenta con:

3

años de
garantía Novec

Si la cuida bien, es un asiento para toda la vida!

Control de Calidad:

Garantía IMPERIA BAJA 3 años

Usted ahora es otro orgulloso propietario de un equipamiento de calidad Novec. Cada componente de esta silla fue cuidadosamente fabricado a partir de materiales de la más alta calidad para obtener una experiencia de confort única. Esta silla pasó por un control de calidad total durante la fabricación y un control de calidad final antes de su envío. ¡Por esto les ofrecemos nuestra sorprendente garantía!

En caso de que cualquier componente mecánico de esta silla fallara bajo un uso de oficina normal y cuidadoso de no más de 10 horas diarias dentro de los 3 años desde la fecha de compra, ¡le garantizamos una reposición total sin cargo!

En el improbable caso de que tenga un problema grave con este producto, por favor póngase en contacto de inmediato con su Distribuidor Oficial de Sillas Novec. En este caso se le pedirá que envíe este libro original de garantía para su verificación en la Base de Datos interna de Novec. Junto con la misma también deberá enviar una foto del código de la silla ubicado debajo de la cobertura del sistema neumático, una foto del daño y una descripción del problema.

Tan pronto como se verifiquen estos detalles, Novec hará valer inmediatamente la garantía con mucho gusto. Por favor, recuerde que esta garantía cubre sólo posible fallas que pudieran ocurrir **durante el uso normal** de la silla. La garantía especial Novec no cubre el maltratado.

Por favor, guarde este libro para conservar la garantía.

IMPERIA BAJA Guarantee 3 years

You are now another proud owner of quality Novec seating equipment. Each component of this chair has been carefully manufactured from the highest quality materials to produce a unique seating experience. This chair passed through a total quality check during fabrication and a final quality check at its dispatch and due to this we offer you our incredible guarantee!

Should any mechanical component of this chair fail under normal careful office use of no more than 10 hours a day within 3 years from date of purchase; we guarantee you complete replacement free of charge!

If in the unlikely event that you have a serious problem with this product, please contact your Official Novec Chair Distributor immediately. You will then be asked to send this actual guarantee book to be checked on the internal Novec Product Database. You must also send a photo of the chair code that is found under the gas lift cover, a photo of the damage and a description of the problem.

As soon as these details have been verified Novec will immediately honor this guarantee with pleasure! Please remember that this guarantee only covers possible failures that could be experienced **during normal use** of a chair.

Please keep this book to conserve your guarantee!

Advertencia



“¡Comprometidos a brindar un servicio esencial y orientado a la calidad, la primera vez y cada vez... y para alegrarle el día a todos!”

“Committed to providing an essential, quality driven service, first time and every time... and to brighten up everyone’s day!”



info@novec.com.ar | www.novec.com

Imperia Baja



Manual de Uso y Garantía

